



EFFETTO CULTURA

LuBeC 2023

Real Collegio di Lucca
28 - 29 settembre

In collaborazione con:

OREP
OSSERVATORIO RECOVERY PLAN



LuBeC è il CANTIERE CULTURA di



Con la partecipazione di



Con il sostegno di



Main Sponsor



Partner e partecipanti



Media Partner



Lucca
Beni
Culturali®
CANTIERE CULTURA
XIX EDIZIONE



LuBeC 2023

Real Collegio di Lucca
28 - 29 settembre

Attuazione della Strategia nazionale Borghi: il punto della situazione dall'analisi degli archivi ANAC



Linea A

398 mln. per 20 Comuni

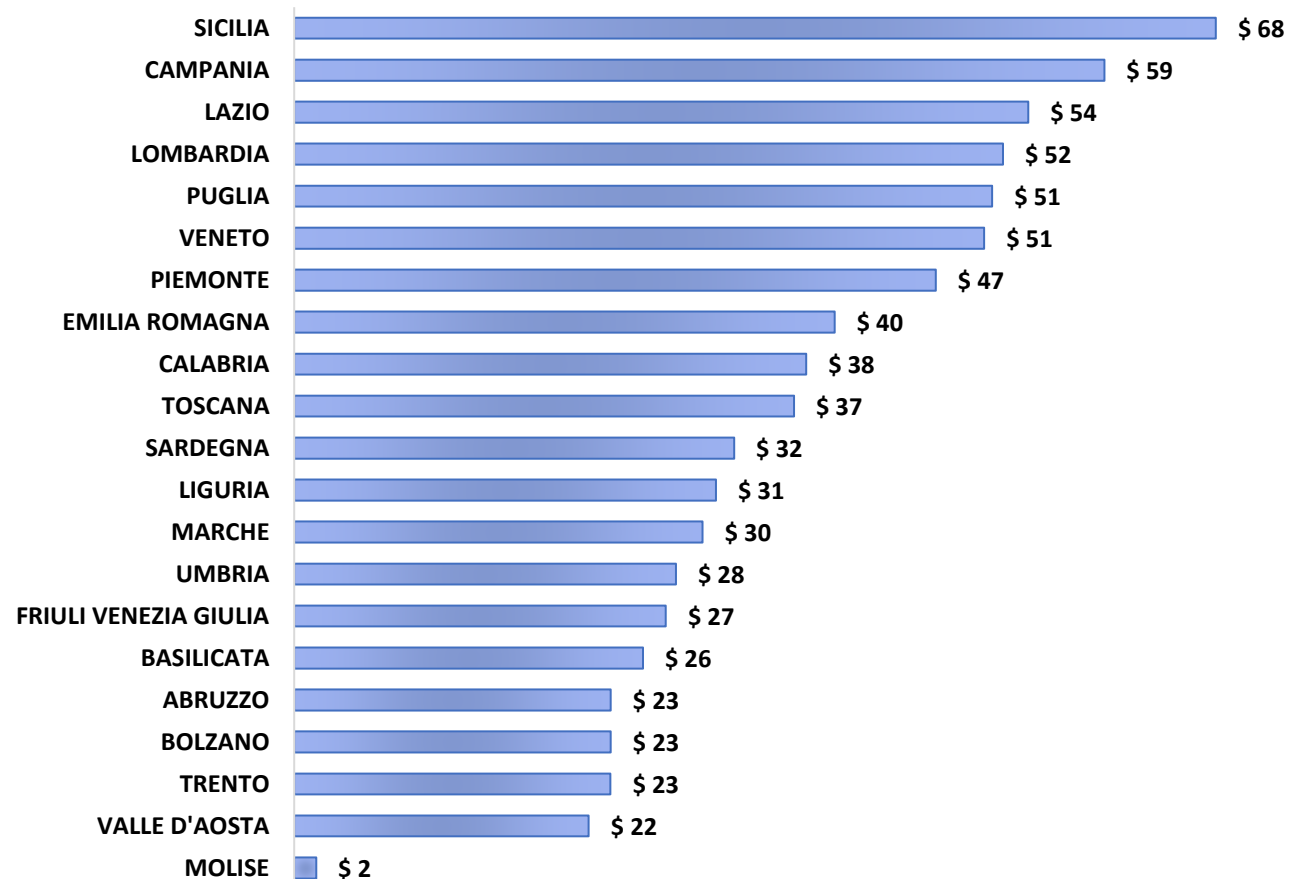
Progetti pilota per la rigenerazione culturale, sociale ed economica di borghi a rischio abbandono o abbandonati

Linea B


363. mln per 289 Comuni

Progetti locali di rigenerazione culturale e sociale borghi storici al di sotto dei 5.000 abitanti

Distribuzione delle risorse per regione in mln euro



Il 50% dei risorse totali sono stati distribuiti tra 7 regioni: SICILIA, CAMPANIA, LAZIO, LOMBARDIA, PUGLIA, VENETO, PIEMONTE



DECRETI MINISTERIALI DI
RIPARTO DELLE RISORSE



BANCA DATI SIMOG
(CIG E AGGIUDICAZIONI)



MONITORAGGIO OPERE
PUBBLICHE



BANCA DATI
(CUP FINANZIATI E NON)



I DATI DELLA BANCA DATI ANAC A SETTEMBRE 23

230 CUP

1.816 CIG (gare partite)

113,2 mln euro di spesa attivata

**Settembre 23/
Maggio 23**



43%

n. gare



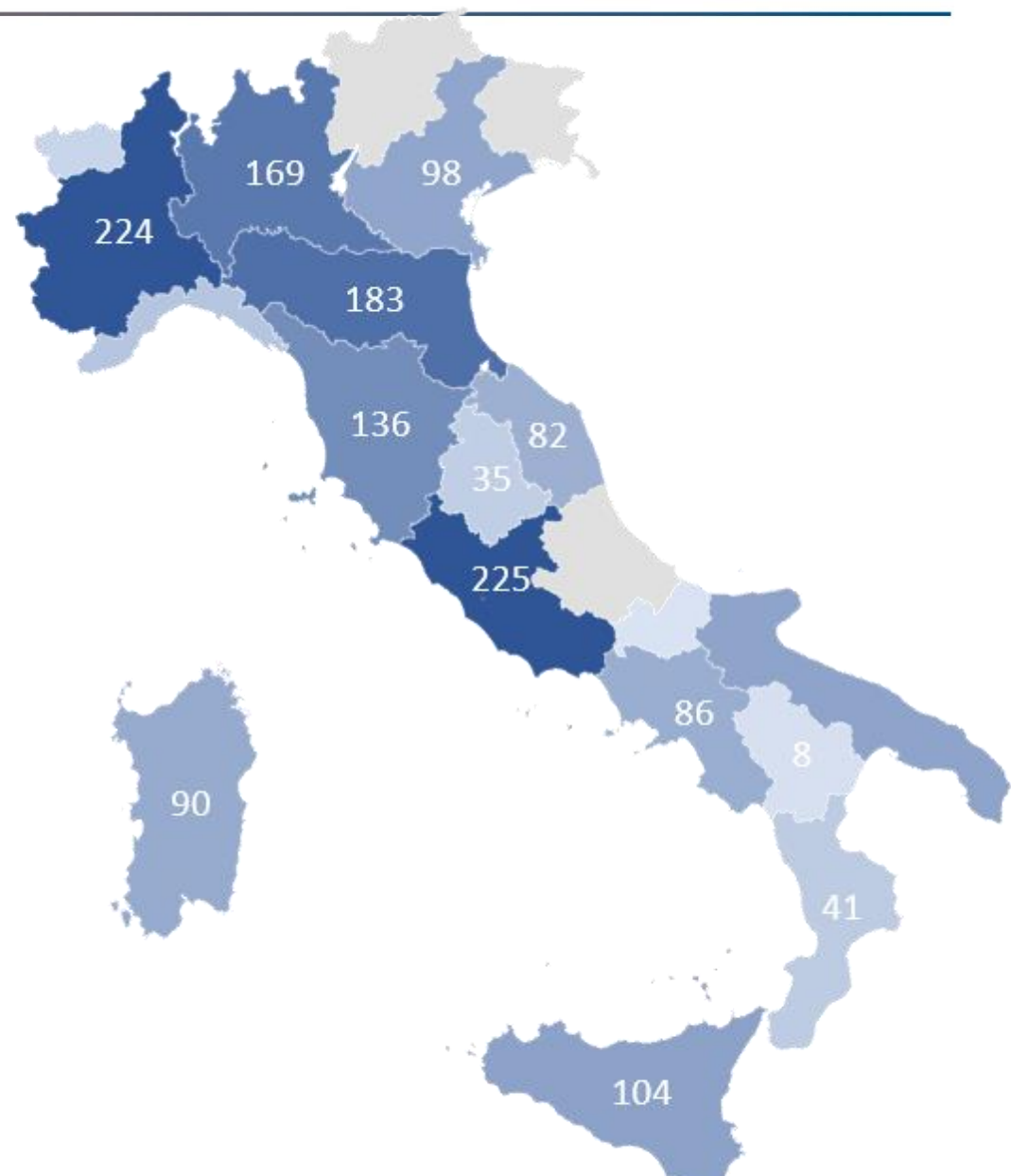
22%

Spesa

Distribuzione dei 1774 CIG

IL SUD IN RITARDO

Prevale il dinamismo delle regioni del Centro Nord




Regione	Comune	Importo
Lazio	lavori in 19 comuni	10.335.606
Piemonte	lavori in 14 comuni	6.605.560
Emilia Romagna	lavori in 13 comuni	10.565.002
Lombardia	lavori in 18 comuni	12.858.123
Toscana	lavori in 9 comuni	5.174.460

**1.774 CIG, cioè processi di
gara avviati**

**306 CIG
LÍNEA A**


**20 comuni/20
hanno avviato
processi di gara**



**37.1 mln mesi a
gara
9,3% totale**

**1.468 CIG
LÍNEA B**

**175 comuni/289
hanno avviato processi
di gara**

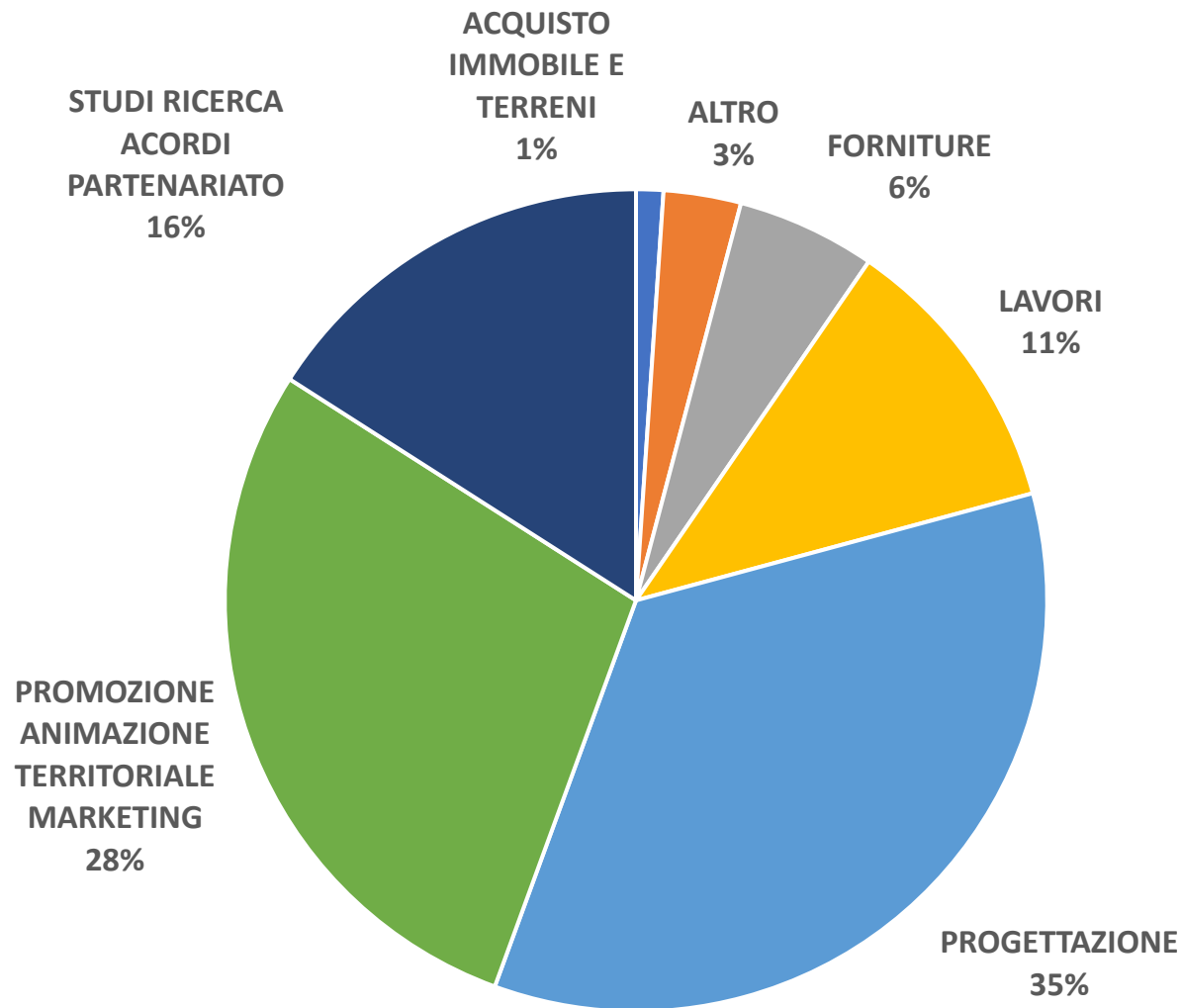


**74,6 mln mesi a gara
20,5% totale**

La spesa sta avanzando

INTERVENTI PARTITI

Prevale ancora la fase di progettazione degli interventi e al contempo si stanno attivando i servizi di animazione e promozione territoriale



GLI INTERVENTI PARTITI IN TOSCANA

	CIG	Importo
Línea A		
Comune di Cavriglia	11	€ 2.035.316
Línea B	125	€ 3.139.144
Comune di Badia Tedalda	19	€ 677.301
Comune di Chiusi della Verna	23	€ 616.501
Comune di Fabbriche di Vergemoli	28	€ 429.697
Comune di Londa	7	€ 360.813
Comune di Marradi	1	€ 108.160
Comune di Montecatini val di Cecina	8	€ 422.812
Comune di Santa Fiora	20	€ 257.661
Comune di Suvereto	19	€ 266.198
Totale	136	€ 5.174.460

**Governance e gestione
sostenibile dei Borghi: alcune
risultanze dell'analisi
qualitativa**

Indagine qualitativa OReP: Le premesse



Abbiamo intervistato 18
borghi



I ruoli dei rispondenti:
Sindaco
RUP
Project Manager



7 sono lavori in fase di
assegnazione o esecuzione



17 hanno fatto Richiesta
anticipazione del 10%
dell'importo del progetto
e 1 Almeno un rendiconto
richiesto su Regis

Indagine qualitativa OReP: Obiettivi

1

Quanto pesa nella strategia Borghi il tema della **gestione**?

2

I progetti presentati presentano una parte relativa all'**analisi di impatto**?

2

Quali sono le **difficoltà** che stanno incontrando i borghi?

1

Il progetto prevede una parte dedicata all'analisi di impatto dell'investimento sul territorio rispetto agli obiettivi del PNRR?

SI per il **44%** dei rispondenti (8/18)

Se si, secondo quale modello di impatto?

- Modello basato sugli indicatori dell' **Agenda 2030**
- **Framework UNESCO** Culture | Indicators 2030
- Valutazione dell'impatto sociale e culturale con

metodologia SROI

2

Quanto pesa economicamente la gestione del progetto sul budget complessivo presentato?

67% : meno del 10%

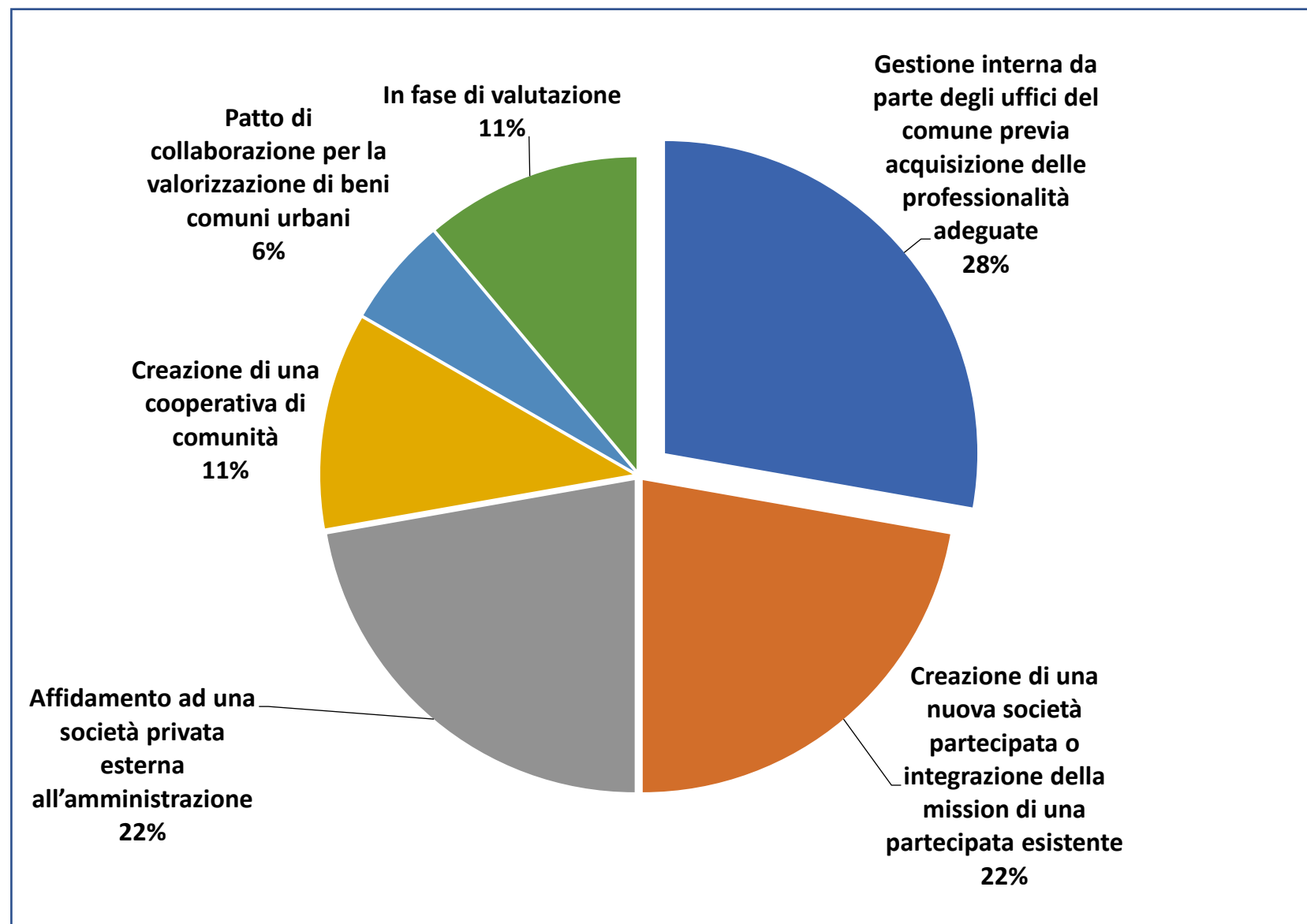
22% tra il 10% e il 40%

11% Non prevista

3

QUALE MODELLO DI GOVERNANCE PER I BORGHI?

Prevale la gestione interna, seguita dall'ipotesi società partecipata o società esterna.



4

Come ritenete si sosterrà il progetto dopo il 2026

Tutti i borghi intervistati tranne uno sostengono che il progetto **si autosterrà!! Posizione eccessivamente fiduciosa?**

5

I fondi del PNRR Linea A e B sono sufficienti per raggiungere gli obiettivi che vi siete dati?

No per 10 borghi su 18

Serve un sostegno ulteriore per le infrastrutture e il recupero degli immobili

Indagine qualitativa OReP

6

Quali competenze dovranno essere sviluppate per la gestione del progetto (in ordine d'importanza)?

- **Project management**
- **Competenze di management culturale**
- **Competenze economiche e manageriali**
- Competenze in ambito finanziario e progettazione fondi europei
- Competenze in ambito di sostenibilità ambientale
- Competenze in ambito digitalizzazione
- Competenze in ambito turistico
- Competenze in ambito naturalistico/ambientale;

7

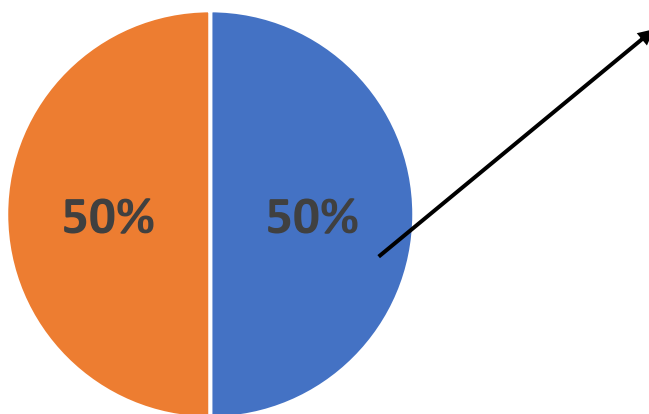
Quali sono i soggetti chiave che potranno insediarsi nel borgo (in ordine d'importanza)

- **Residenti**
- **Professionisti**
- **Imprese del territorio**
- Imprese non del territorio
- Enti del Terzo Settore
- Fondazioni di origine bancaria
- Istituzioni locali (diverse dal Comune)
- Università e Centri di Ricerca
- Scuole
- Artigiani e commercianti

Indagine qualitativa OReP

8

Attivazione di accordi/tavoli di confronto/coordinamento con enti e soggetti terzi che possono concorrere a sostenere il recupero attraverso misure dirette o indirette



■ Si ■ No

- A.T.E.R.
- Città Metropolitana di Genova, Ente Parco Beigua, Comuni di Fabriano e Portofino
- Fondazione Cassa Risparmio di Firenze, Regione Toscana, alcuni imprenditori locali.
- Regione Umbria
- Università italiane ed estere (Urbino, Venezia, Innsbruck e Edimburgo)
- Università Provincia Regione Agrion
- Università, associazioni ecc

Dove sono le imprese??

9

Quali criticità state riscontrando in questa fase?

SERVIZI

- Amministrative interne e procedurali
- Gare
- Correlazione con i tempi dei lavori

LAVORI

- Amministrative interne e procedurali
- Autorizzazioni preventive
- DNSH



LuBeC 2023

Real Collegio di Lucca
28 - 29 settembre

GRAZIE



www.osservatoriorecovery.it